




# FEM FESTLIGE FASTELAVNSMASKER





## Fem Festlige Fastelavnsmasker

Jeg har lavet 5 fastelavnsmasker som du kan printe ud på farvet karton, klippe ud og pynte ligesom du vil.



Du kan selvfølgelig også printe en skabelon ud til at tegne efter, hvis du vil bruge andre materialer, som f.eks skum, der ikke kan gå igennem en printer.

Prøv at klister noget plysstof på karton for at ligne en rigtig kat eller mus.

Der er uendelige muligheder, så er det bare i gang med maling, lim, glimmer, palietter og fjer!


Har du en skæremaskine kan du også finde en svg fil til download på vores download side.

Rigtig god fornøjelse,  
Helle Abild/MAKERstudio.dk




Klippet i 2 farver karton og derefter tegnet på i hånden

**MUSSEMASKE**




## KANINMASKE

Farver er opdelt i lag, knurhår og øjenvipper sættes til "pen" i Cricut Designspace




# KATTEMASKE



## HARLEKINMASKE

Grundmaske til maskebal eller dyr, tilføj selv ører mm.



**LUKKET MASKE**

**Perfekt til ridder eller Starwars. Foldelinjer sættes til scoring**

